

模組型 F.R.L.組合元件

AC Series


RoHS

視認性&耐環境性向上

2層構造

利用透明杯體保護罩
覆蓋於杯體全身!!

- 可360° 目視確認
- 從外部環境做杯體的保護 安全性提升



透明保護罩
材質:聚碳酸酯

內部杯體
材質:聚碳酸酯

※本體尺寸30以上

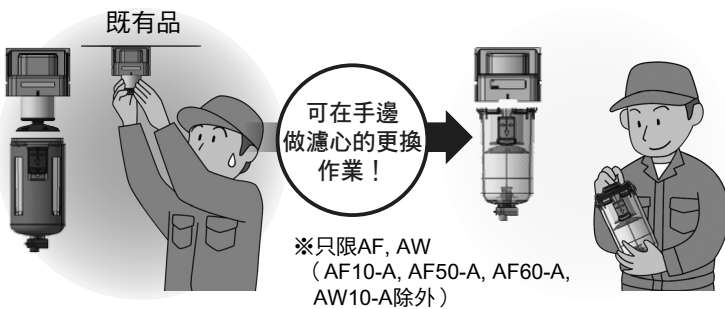
省能源調壓閥

壓力下降量:最大**50%**改善

設定壓力 :0.05~0.7MPa
0.02~0.2MPa

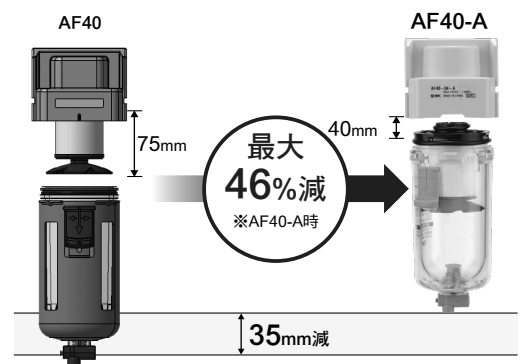
操作性提升

依濾心與杯體一體化構造,可在手邊做濾心更換。

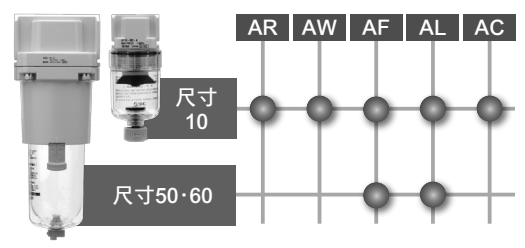


※只限AF, AW
(AF10-A, AF50-A, AF60-A,
AW10-A除外)

削減維修空間

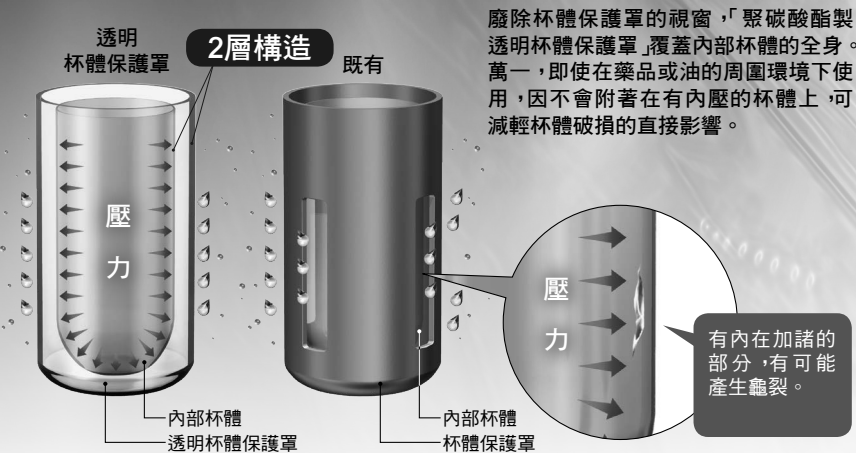


本體尺寸 10, 50, 60 追加!



▶ 採用透明杯體保護罩

耐環境性提升 / 透明杯體保護罩可全身保護！



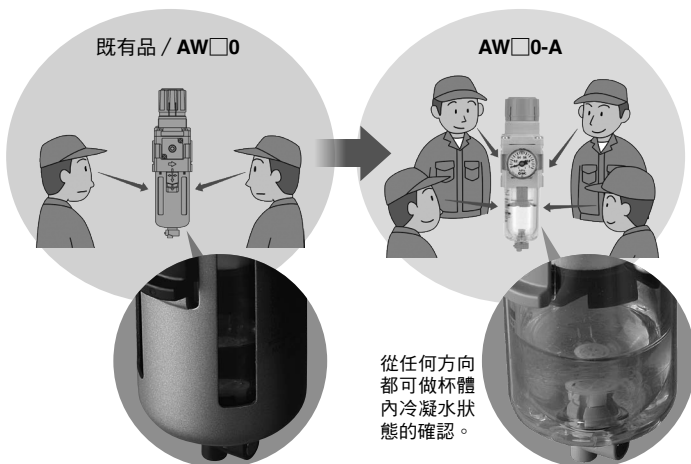
適用機種

空氣過濾器 AF	過濾 調壓閥 AW
油霧分離器 AFM	給油器 AL
微油霧分離器 AFD	

※本體尺寸30以上

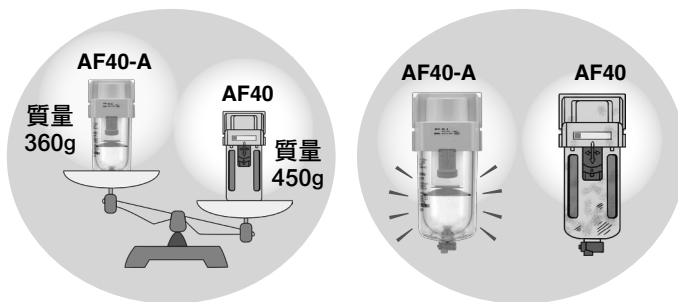
辨識性提升：360°

採用透明杯體保護罩，過濾杯體內的冷凝水狀態與給油器的殘油量，可從四周做確認。



輕量化：最大90g減

※AW除外

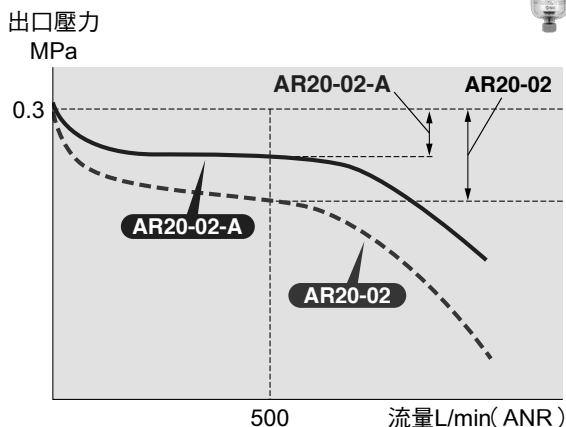


利用樹脂化沒有鏽蝕的現象。

調壓閥 / AR 過濾調壓閥 / AW



壓力下降量：最大50%改善



條件

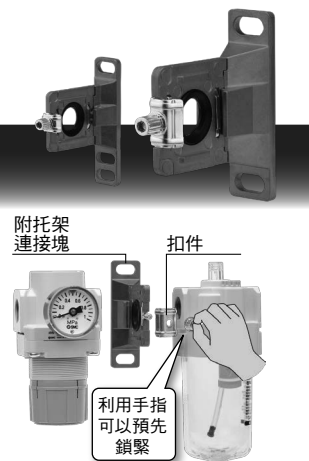
- ◆入口壓力：0.5MPa
- ◆出口壓力：0.3MPa
- ◆流量：500L/min(ANR)

新型連接塊

模組連接方法

步驟①

- 新型附托架連接塊的配合部對準產品組裝。
- 扣件插入連接塊的螺絲，用鎖緊螺帽鎖緊。(預先鎖緊)



步驟②

- 螺帽用六角扳手鎖緊。



關於既有品安裝的互換性

- 新型連接器與既有的AF, AR, AL, AW系列可以連接。
- 既有品的連接塊，在New AR□-A, AW□-A系列上無法使用。